



Jera Software GmbH

Reutener Straße 4
79279 Vörstetten

Inhaltsverzeichnis

- Installation** 3
 - Installation der Vario2Datev-Setup.exe 3
 - Download der aktuellen Dokumentation 6
 - Virenschanner und Admin-Rechte 7

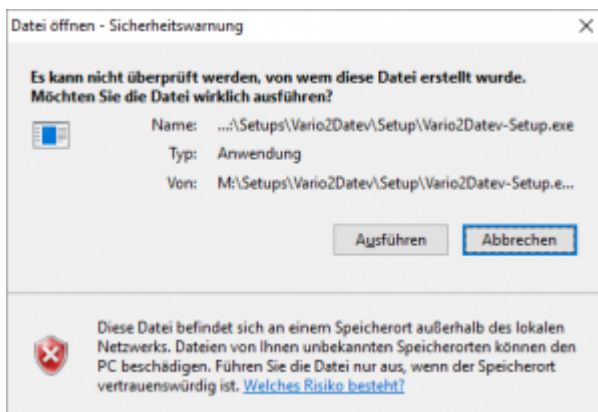


Installation

Installation der Vario2Datev-Setup.exe

Starten Sie bitte das Programm „Vario2Datev-Setup.exe“.

Wenn die Installationsdatei auf einem Netzlaufwerk befindet, öffnet sich zuerst einen Sicherheitshinweis von Windows.

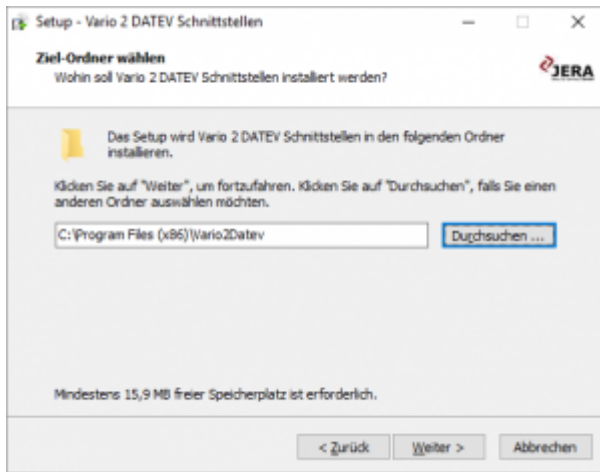


Bestätigen Sie diesen bitte mit „ja“.

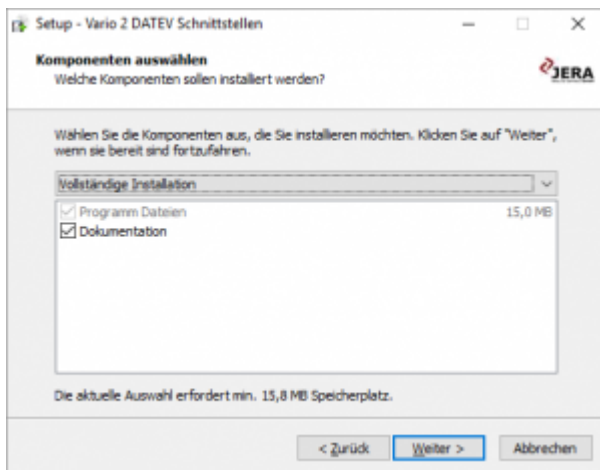
Es öffnet sich der in Abbildung 1 dargestellte Setup Assistent. Wenn Sie das Programm installieren möchten, klicken Sie bitte den Button „Weiter“ an.



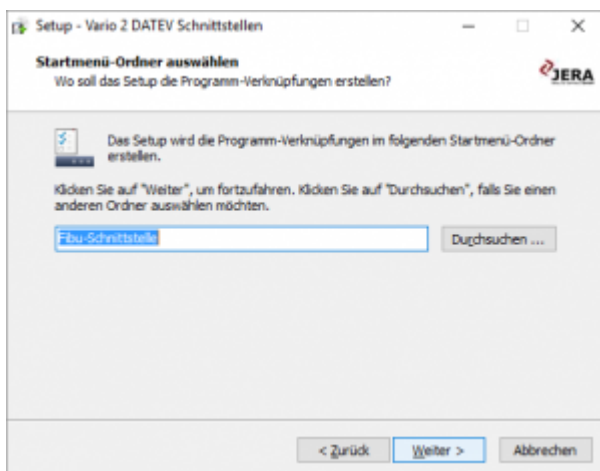
Wenn Sie das Programm installieren möchten drücken Sie den „Weiter“ Button.



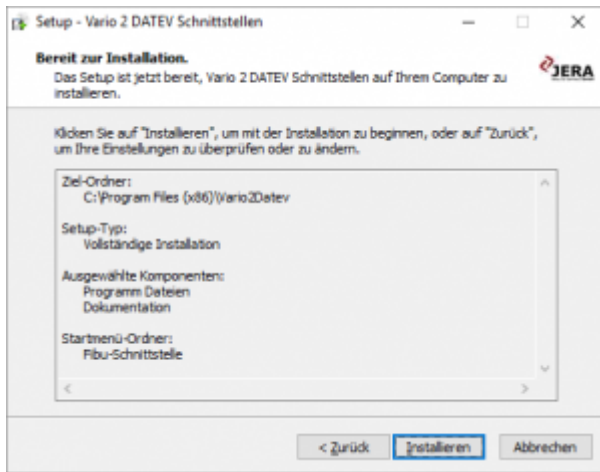
Sie können nun das Programmverzeichnis auswählen, in das das Programm installiert werden soll.



Wählen Sie nun die Komponenten aus, die installiert werden sollen.

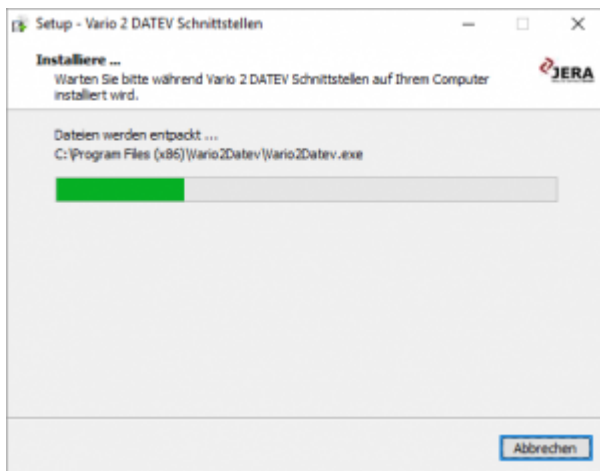


Nun können Sie den Namen des Ordners auswählen, der im Startmenü erscheinen soll.



Nun können Sie die Installation starten.

Die Schnittstelle wird nun installiert.....



Der erste Teil der Installation ist nun abgeschlossen.

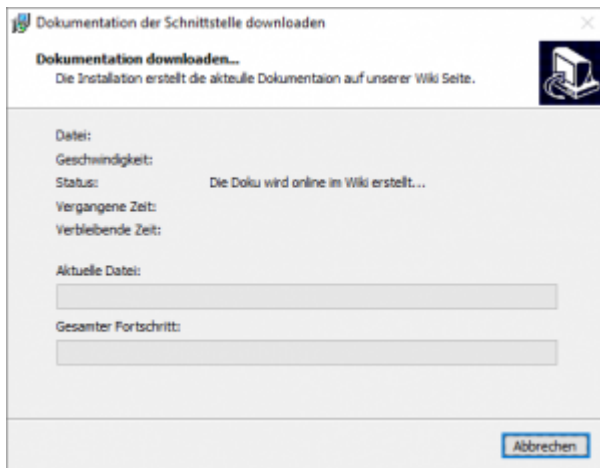
Im nächsten Schritt müssen Sie die Schnittstelle konfigurieren.



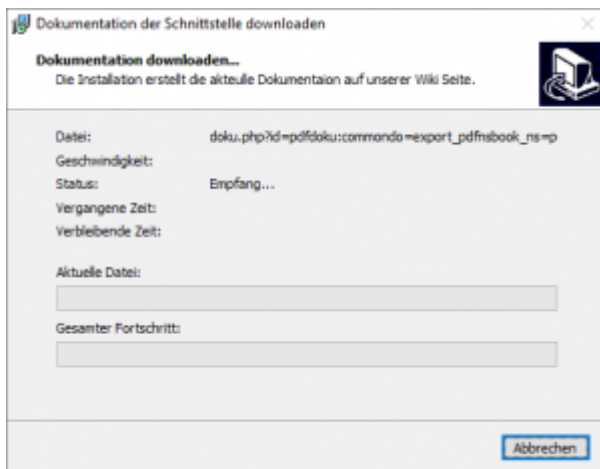
Download der aktuellen Dokumentation

Die Dokumentation wird im aktuellen Stand nun direkt auf unserer Wiki Seite erzeugt. Der Fortschritt dieses Vorgangs sieht wie folgt aus:

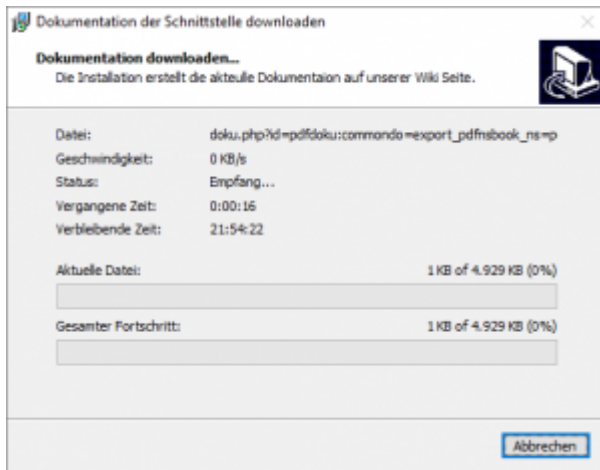
Erstellen der Dokumentation



Empfangen der Dateiinformationen



Download der PDF-Datei



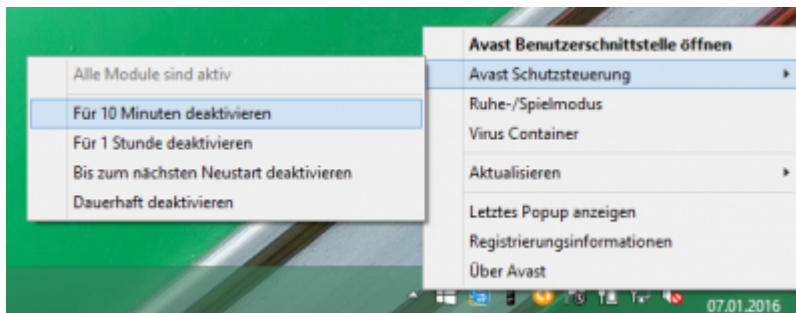
Virens Scanner und Admin-Rechte

Unter Umständen ist es nötig, den Virens Scanner bei der Installation zu deaktivieren.

z.B.:

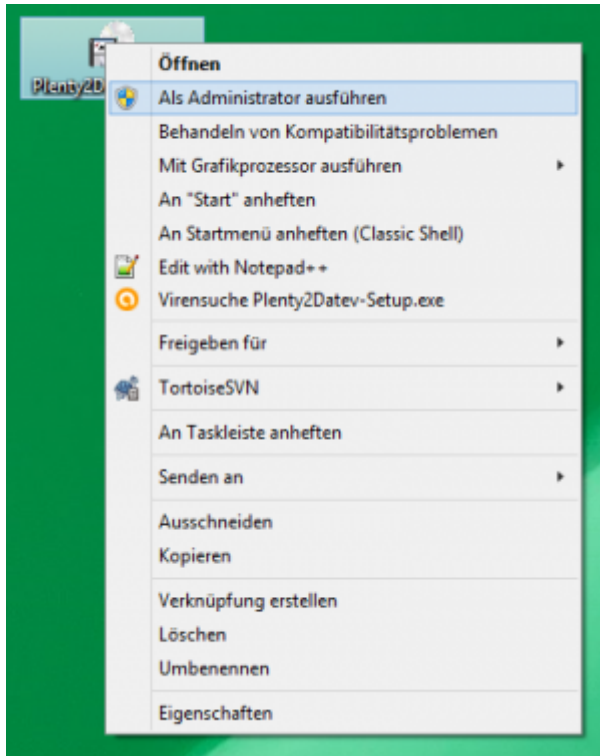
- **Avast**

Klicken Sie mit der rechten Maustaste auf das Avast Zeichen in der Taskleiste und deaktivieren Sie den Virens Scanner für 10 Minuten.



- **Admin-Rechte**

Oder Sie müssen die Installation mit „Administrator Rechten“ ausführen.



Weiter zu: [Vario Einstellungen](#)

Zurück zu: [Vario 2 Datev](#)

From:

<https://wiki.fibu-schnittstelle.de/> - **Dokumentation Fibu-Schnittstellen der Jera GmbH**

Permanent link:

<https://wiki.fibu-schnittstelle.de/doku.php?id=vario2datev:install>

Last update: **2025/11/19 07:48**

