



**Jera Software GmbH**

Reutener Straße 4  
79279 Vörstetten

# Inhaltsverzeichnis





<b>Bedienung allgemein</b> .....	3
<b>Aufrufen der einzelnen Bereiche</b> .....	3

# Bedienung allgemein

Links oben finden Sie folgende Buttons















diese haben folgende Bedeutung

	Speichern Sie alle Änderungen der Einstellungen mit dem grünen Hacken
	Sie können auch die Änderungen mit dem Papierkorb verwerfen
	Verlassen Sie das Programm
	Allgemeine Infos

## Aufrufen der einzelnen Bereiche



 Mandanten	Auswahl der einzelnen Mandanten (nur in der Multi.Mandanten Version)
 Verkauf	Export der JTL Verkaufs-Belege
 Einkauf	Export der Einkaufs-Belege (nur in der Ultimate-Version)

 Amazon	Konvertieren der Amazon Zahlungs-Reports (nur in der Extended Version)
 PayPal	Konvertieren des PayPal Kontoauszugs (nur in der Extended Version)
 Skrill	Konvertieren des Skrill Kontoauszugs (optional)
 BillSAFE	Konvertieren des BillSAFE Kontoauszugs (optional)
 HeidelPay	Konvertieren des HeidelPay Kontoauszugs (optional)
 MT940	Konvertieren des MT940-Bank Kontoauszugs (optional)
 Zahlungen	Exportieren der JTL-Zahlungen (nur in der Premium Version)
 Reports	Berichte Schwellenwert-Report (weitere Reports optional)
 Update	Version und Update Informationen

From:

<https://wiki.fibu-schnittstelle.de/> - **Dokumentation Fibu-Schnittstellen der Jera GmbH**

Permanent link:

<https://wiki.fibu-schnittstelle.de/doku.php?id=mondo:bedienung&rev=1502966268>Last update: **2017/08/17 12:37**