

Jera Software GmbH
Reutener Straße 4
79279 Vörstetten

Inhaltsverzeichnis

Sachkonten in der Schnittstelle verwalten

(Finden Sie im Menü unter „Setup / Datev-Einstellungen / Sachkonten„)

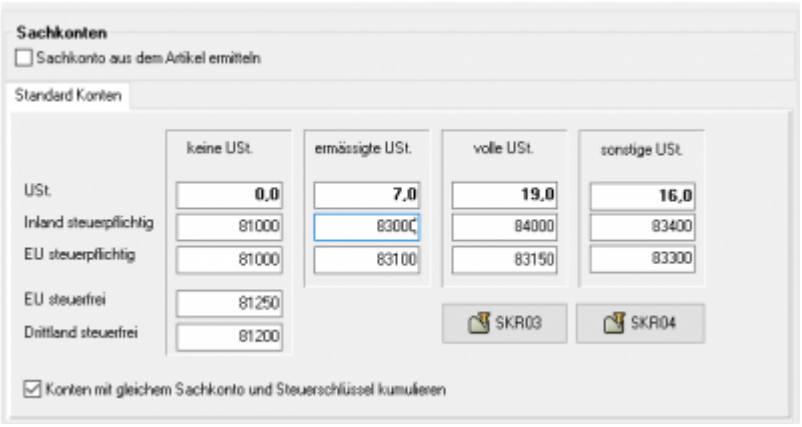

Der zu verarbeitende Beleg kann aus unterschiedlichen Positionen bestehen. Diese unterschiedlichen Positionen können mit unterschiedlichen Umsatzsteuersätzen berechnet werden. Die Schnittstelle summiert Positionen gleicher Umsatzsteuer und verbucht diese summierten Werte auf die entsprechenden Konten.

Außerdem haben Sie die Option, die Sachkonten aus dem Artikel zu ermitteln. Dazu setzen Sie das Häkchen in der Checkbox.

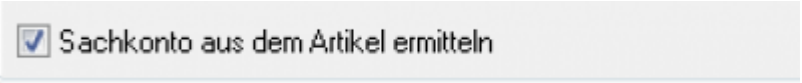

Sachkonten für Zusatzkosten

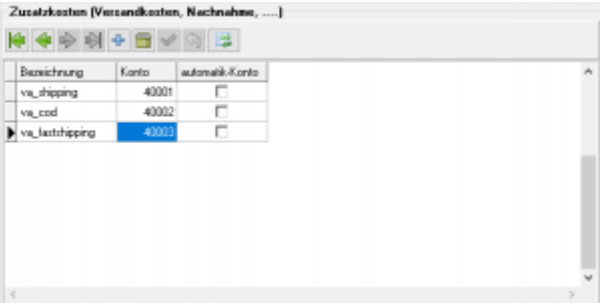

Zusätzliche Kosten des Vario Belegs, wie z.B. Versandkosten, werden von der Schnittstelle festen Bezeichnungen zugeordnet. Sie haben hier die Möglichkeit, diese zusätzlichen Erlöskonten zuzuordnen.

Begriffserklärung Kontentypen

- **Konto**
  Hier können Sie die zusätzlichen Erlöskonten eintragen. Wenn Sie keinen Eintrag

beim Konto gemacht haben, werden die normalen Konten benutzt.

- **Automatik-Konto**
  DATEV unterscheidet zwischen einer „automatischen“ und der manuellen Zuordnung der Umsatzsteuer. Zusätzliche Erlöskonten sind meist keine „Automatik-Konten“ d.h. es muss der Umsatzsteuersatz an DATEV übergeben werden:
  (Näheres erfragen Sie bitte bei Ihrem Steuerberater)

  1 umsatzsteuerfrei (mit Vorsteuerabzug)
  2 Umsatzsteuer 7%
  3 Umsatzsteuer 19%
  11 steuerfreie innergemeinschaftliche Lieferung (mit Vorsteuerabzug)
  12 steuerpflichtige innergemeinschaftliche Lieferung mit ermäßigter Umsatzsteuer 7%
  13 steuerpflichtige innergemeinschaftliche Lieferung mit voller Umsatzsteuer 19%

Weiter zu: Belegfelder
Zurück zu: Personenkonten Verkauf

From:
http://wiki.fibu-schnittstelle.de/ - **Dokumentation Fibu-Schnittstellen der Jera GmbH**

Permanent link:
http://wiki.fibu-schnittstelle.de/doku.php?id=vario2datev:datev:ledger_menu&rev=1534946399

Last update: **2018/08/22 15:59**