



**Jera Software GmbH**

Reutener Straße 4

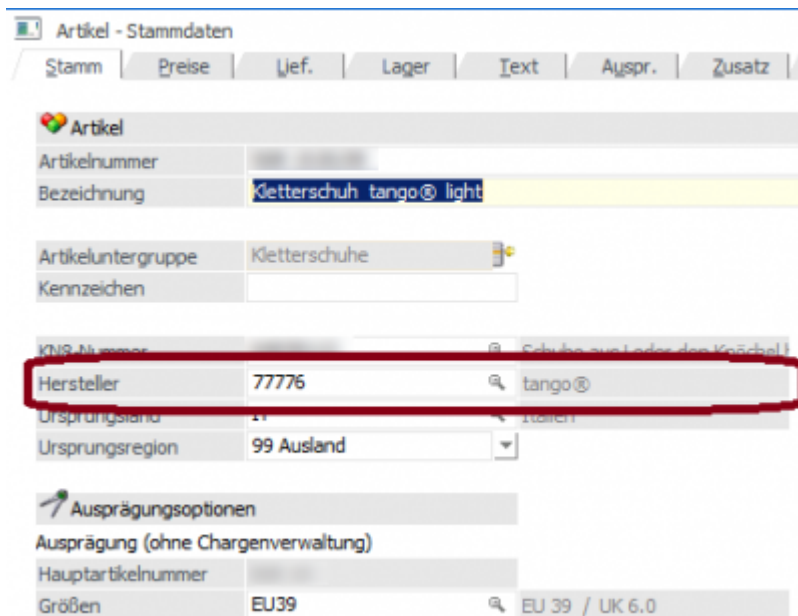
79279 Vörstetten

# Inhaltsverzeichnis

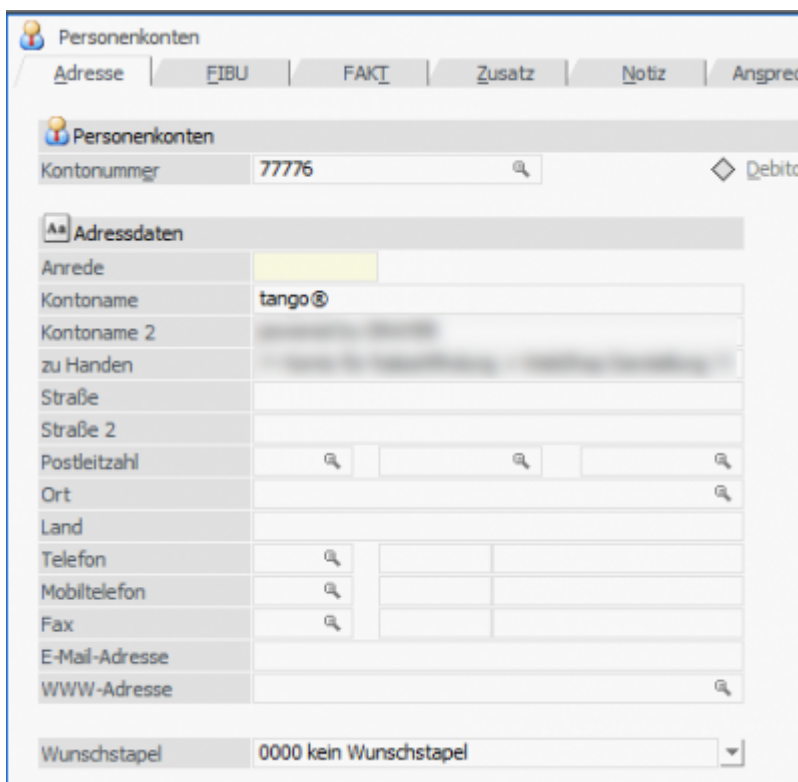
Artikel Hersteller ..... 3

## Artikel Hersteller

Der Hersteller des Artikels wird in der Winline im Artikel festgelegt:



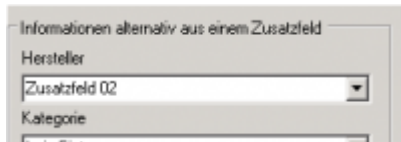
Das entsprechende Hersteller-Konto sieht in der Winline wie folgt aus:



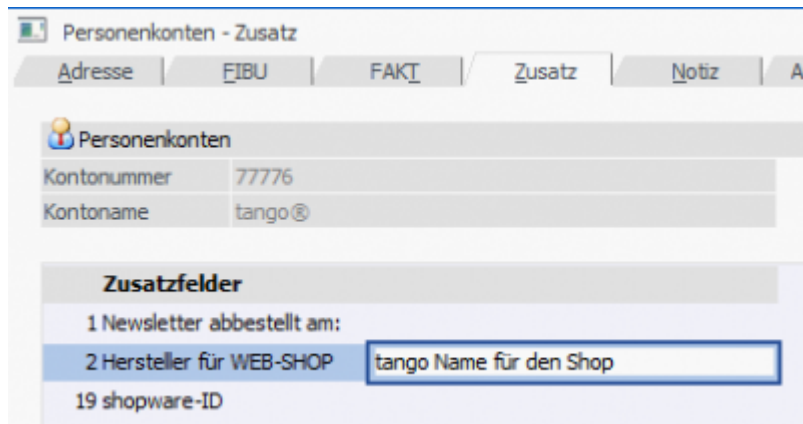
Normalerweise nutzt die Schnittstelle für den Herstellernamen, der in den Shop übertragen wird das Feld „Kontoname“ aus der Winline.

In manchen Fällen ist dies aber nicht erwünscht. Sie können dann ein Zusatzfeld des Herstellers nutzen.

*(finden Sie unter „Setup / Artikel Parameter / Sprachen...“)*



Damit greifen Sie dann auf das Zusatzfeld 2 zu:



From:

<http://wiki.fibu-schnittstelle.de/> - Dokumentation Fibu-Schnittstellen der Jera GmbH

Permanent link:

<http://wiki.fibu-schnittstelle.de/doku.php?id=shopware2meso:setup:producer&rev=1497263463>

Last update: **2017/06/12 12:31**

