



**Jera Software GmbH**

Reutener Straße 4  
79279 Vörsstetten

# Inhaltsverzeichnis

Allgemein .....

Sachkonten .....

Personenkonten .....

3

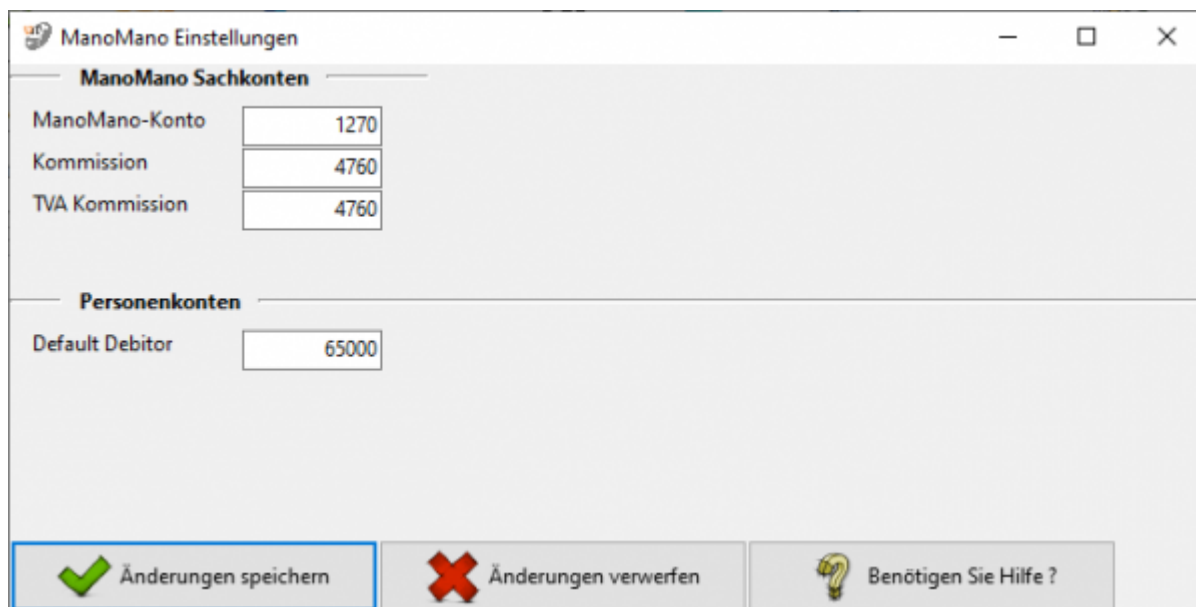
3




3

## Allgemein

(Diese finden Sie im Menü unter Setup /Payment-Module/ ManoMano)

Tragen Sie bitte hier die Konten und Parameter für die Verbuchung des ManoMano Kontoauszugs ein.



ManoMano Einstellungen	
<b>ManoMano Sachkonten</b>	
ManoMano-Konto	1270
Kommission	4760
TVA Kommission	4760
<b>Personenkonten</b>	
Default Debitor	65000
<div> Änderungen speichern</div> <div> Änderungen verwerfen</div> <div> Benötigen Sie Hilfe ?</div>	

## Sachkonten

folgende Sachkonten stehen zur Verfügung:

- ManoMano- Konto  
Sachkonto für ManoMano
- Kommissionen  
Sachkonto für die Kommissionen
- TVA Kommissionen  
Sachkonto für die TVA Kommissionen

## Personenkonten

- Default Debitor: Geben Sie Ihr Personenkonto für den „Default Debitor“ an. Falls die Schnittstelle keine Zuordnung zu einem Kunden finden kann und Sie über Einzeldebitoren buchen, wird auf dieses Konto gebucht.

From:

<http://wiki.fibu-schnittstelle.de/> - **Dokumentation Fibu-Schnittstellen der Jera GmbH**

Permanent link:

[http://wiki.fibu-schnittstelle.de/doku.php?id=section\\_manomano:einstellungen](http://wiki.fibu-schnittstelle.de/doku.php?id=section_manomano:einstellungen)



Last update: **2020/10/19 20:11**