



Jera Software GmbH

Reutener Straße 4

79279 Vörstetten

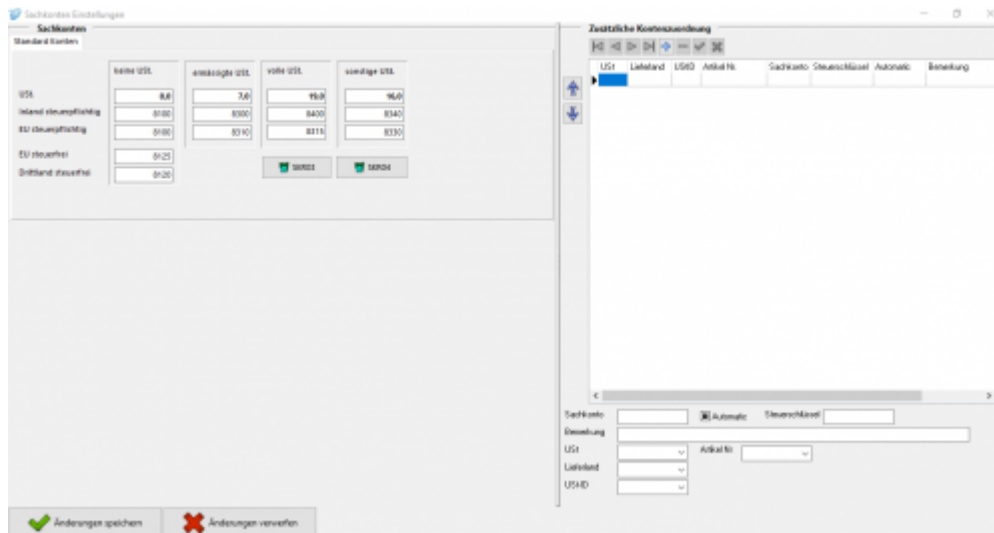
Inhaltsverzeichnis

Sachkonten in der Schnittstelle verwalten	3
Warengruppe über Artikelmerkmale erstellen	3



Sachkonten in der Schnittstelle verwalten

(Finden Sie im Menü unter „Setup / Datev-Einstellungen / Sachkonten,,“)



Der zu verarbeitende Beleg kann aus unterschiedlichen Positionen bestehen. Diese unterschiedlichen Positionen können mit unterschiedlichen Umsatzsteuersätzen berechnet werden. Die Schnittstelle summiert Positionen gleicher Umsatzsteuer und verbucht diese summierten Werte auf die entsprechenden Konten.

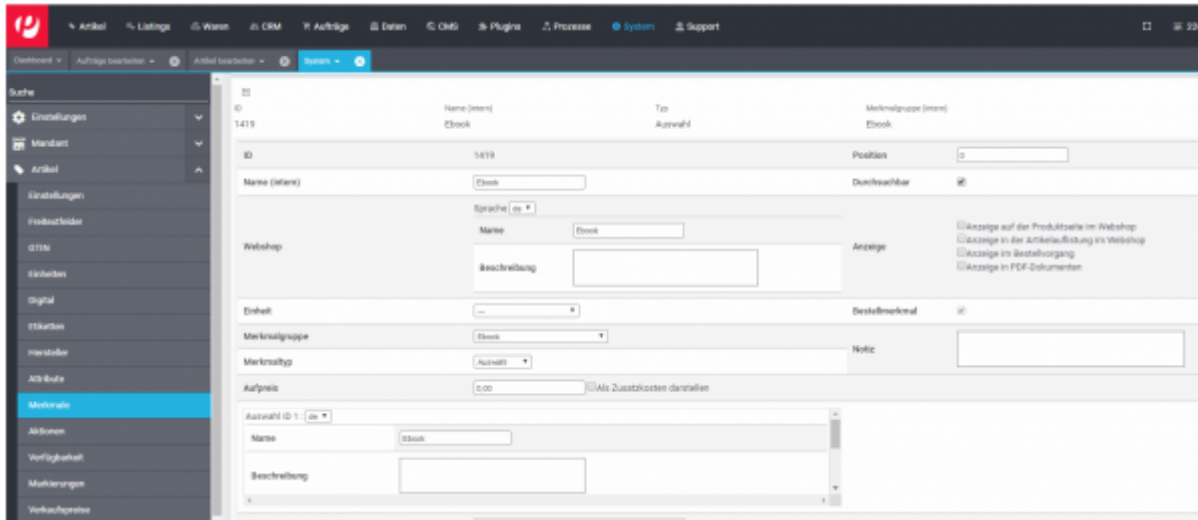
Weiter zu: [Belegfelder](#)

Zurück zu: [Personenkonto](#)

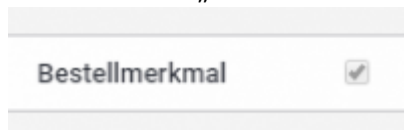
Warengruppe über Artikelmerkmale erstellen

Wenn Sie Artikel einer Warengruppe zuordnen wollen, können Sie dies über Plenty Artikel-Merkmale realisieren.

Legen Sie hierfür im Plenty Backend ein Artikel-Merkmal an.



In der Schnittstelle können Sie später die Erlöskonten über den Namen (hier „EBook“) zuordnen. Wichtig ist, dass das Merkmal ein „Bestellmerkmal“ ist. Sonst wird es nicht mit der Bestellung über



die API übertragen.

Ordnen Sie nun dem Artikel dieses Merkmal zu.

Artikel 68004040

ID 68004040

Global Varianten 19261 Multi-Channel Texte Felder **Merkmale** Bilder Bestand Cross-Selling Media Statistik

Name	Typ	Standardsprache (de)	de
Ebook > Ebook	(Bestellmerkmal)	(Bestellmerkmal)	
eBook Autoren >	Leer	Leer	

Weitere Merkmale aktivieren

- Stoffart
- Stofffarbe
- Verwendung
- Für wen
- Marke
- Kennzeichnung
- Motive
 - Farben
- Widerruf ausgeschlossen
- Weitere Farben (Stoffe)
 - Nähnadein
- Stoffmuster
- Artikel in Dezimalschritten kaufbar
 - Hauptartikel Stoffserie
- Themen
- Youtube
- Ebook
 - Ebook

Tragen Sie nun die Warengruppe in die Sachkontenzuordnung ein.

Kontenzuordnung Sachkonten

Für Drittland-Export Lief.Land in die Kostenstelle 1

Steuerpflichtig in	USt	Steuerpflichtig in	geliefert aus	geliefert nach	UStID vorhanden	Sachkonto	Steuerschlüssel	Warengruppe	Bemerkung
<input checked="" type="checkbox"/> DE <input checked="" type="checkbox"/> AT	0,0%	DE	DE	DE	egal	350000			Keine Ust Inland
Umsatzsteuer	7,0%	DE	DE	DE	egal	430000			ermässigte Ust Inland
<input checked="" type="checkbox"/> 0,0% <input checked="" type="checkbox"/> 7,0%	20,0%	DE	DE	FR	egal	423000	44	Ebook	volle Ust Inland
<input checked="" type="checkbox"/> 19,0% <input checked="" type="checkbox"/> 20,0%	19,0%	DE	DE	DE	egal	440000			Kopie volle Ust Inland
<input checked="" type="checkbox"/> 10,0%	20,0%	DE	DE	DE	egal	433900			sonst. Ust Inland
	0,0%	DE	DE	EU	nein	431500			Keine Ust EU
	7,0%	DE	DE	EU	nein	431000			ermässigte Ust EU
	19,0%	DE	DE	EU	nein	431500			volle Ust EU
	20,0%	DE	DE	EU	nein	433900			sonst. Ust EU
	0,0%	DE	DE	EU	ja	412500			EU steuerfrei (IGL mit Ust)
	0,0%	AT	EU	AT	egal	0			Ust 0,0% AT
	10,0%	AT	EU	AT	egal	433901			Ust 10,0% AT
	20,0%	AT	EU	AT	egal	433900			Ust 20,0% AT
	0,0%	AT	AT	EU	nein	0			Ust 0,0% EU ohne UstID
	10,0%	AT	AT	EU	nein	433901			Ust 10,0% EU ohne UstID
	20,0%	AT	AT	EU	nein	433900			Ust 20,0% EU ohne UstID
	0,0%	DE	DE	Dritt.	egal	412000			Drittland steuerfrei

From:

<http://wiki.fibu-schnittstelle.de/> - Dokumentation Fibu-Schnittstellen der Jera GmbH

Permanent link:

http://wiki.fibu-schnittstelle.de/doku.php?id=plenty:datev:ledger_menu&rev=1540463535

Last update: 2018/10/25 12:32

