



Jera Software GmbH

Reutener Straße 4

79279 Vörstetten

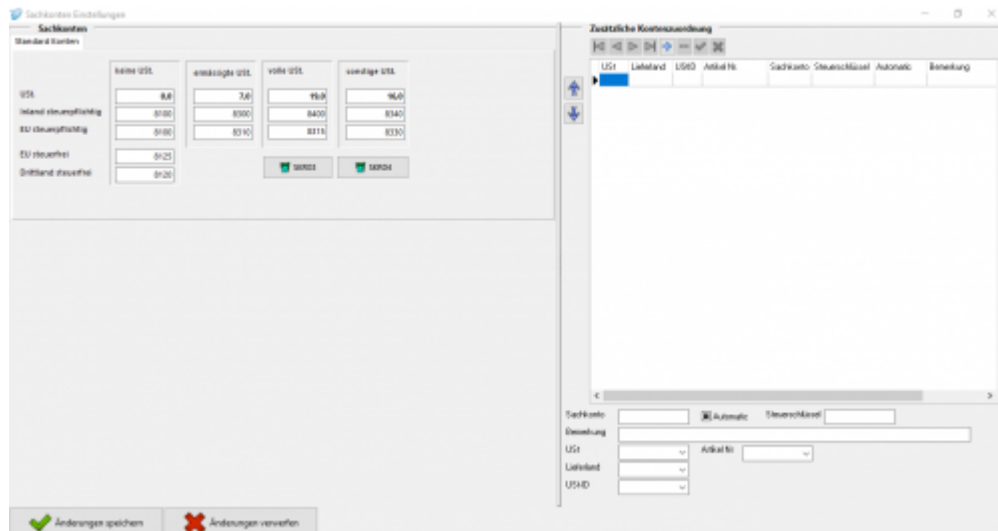
Inhaltsverzeichnis

| | |
|--|---|
| Sachkonten in der Schnittstelle verwalten | 3 |
| Warengruppe über Artikelmerkmale erstellen | 4 |



Sachkonten in der Schnittstelle verwalten

(Finden Sie im Menü unter Setup / Datev-Einstellungen / Sachkonten)

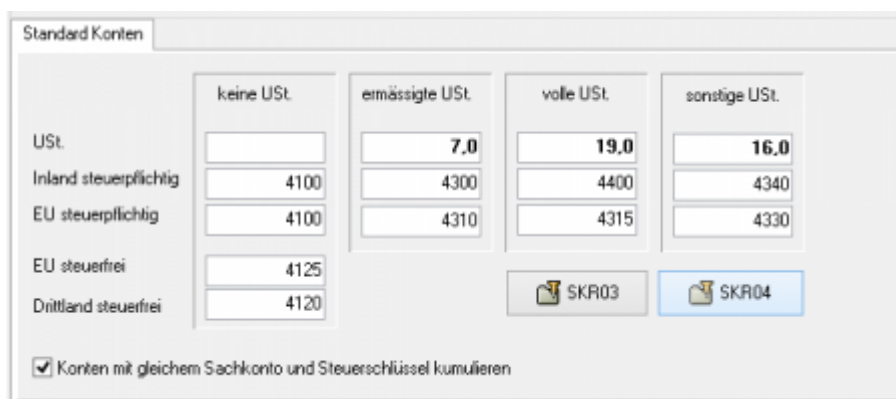


Der zu verarbeitende Beleg kann aus unterschiedlichen Positionen bestehen. Diese unterschiedlichen Positionen können mit unterschiedlichen Umsatzsteuersätzen berechnet werden. Die Schnittstelle summiert Positionen gleicher Umsatzsteuer und verbucht diese summierten Werte auf die entsprechenden Konten.

Kontenrahmen

Die Konten können je nachdem, welchen Kontenrahmen Ihr Steuerberater benutzt, variieren. Die Standard-Konten der Kontenrahmen SKR-03 und SKR-04 sind in der Schnittstelle hinterlegt und können mit dem Button „Setze Default Konten SKR-03“ bzw. „Setze Default Konten SKR-04“ selektiert werden. Sie können selbstverständlich auch abweichende Konten eintragen.

Hierfür ist eine Absprache mit Ihrem Steuerberater erforderlich!



Sollen Konten mit gleichem Sachkonto und Steuerschlüssel kumuliert werden, ist hierfür die Checkbox zu aktivieren.

Konten mit gleichem Sachkonto und Steuerschlüssel kumulieren

In den Versionen „DEMO“ und „Standard“ stehen Ihnen drei Erlöskonten für die unterschiedlichen Umsatzsteuersätze zur Verfügung.

Belege innerhalb und außerhalb der EU benötigen zusätzliche Konten. Diese stehen Ihnen in der Version „Premium“ zur Verfügung.

Wird die Ware in ein Drittland geliefert (nicht Deutschland oder ein Land der EU) wird das Konto „Drittland steuerfrei“ angesteuert. (Steuerfreie Umsätze § 4 Nr. 1a UStG)

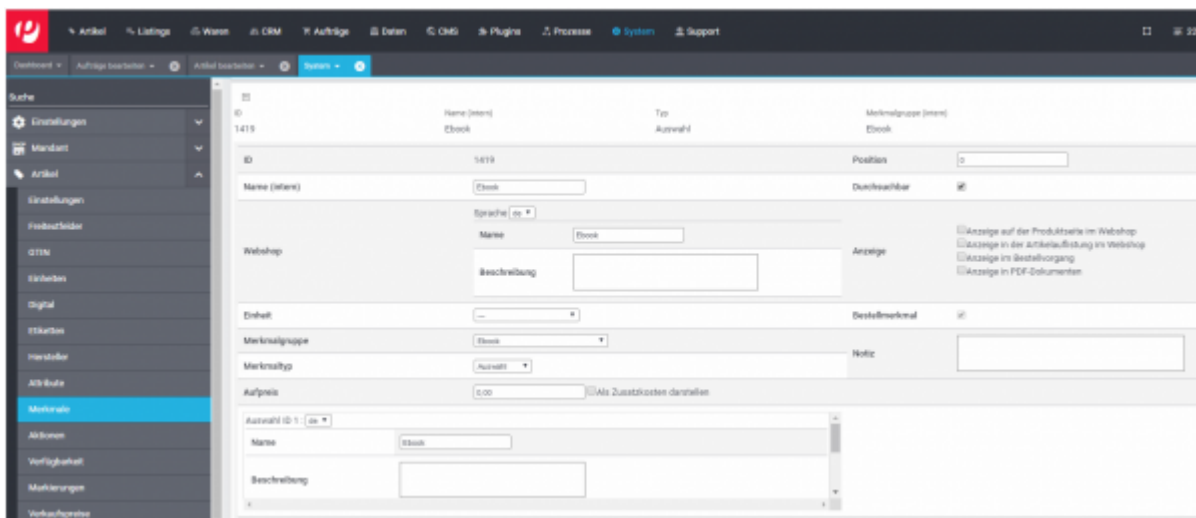
Wird die Ware in ein Land der EU (nicht Deutschland) verschickt und hat der Käufer eine gültige Umsatzsteuer-ID, wird das Konto „EU steuerfrei“ angesteuert (Steuerfreie innergemeinschaftliche Lieferungen § 4 Nr. 1b UStG)

Wird die Ware in ein Land der EU (nicht Deutschland) verschickt und hat der Käufer keine gültige Umsatzsteuer-ID, werden die Konten „EU steuerpflichtig“ angesteuert.

Warengruppe über Artikelmerkmale erstellen

Wenn Sie Artikel einer Warengruppe zuordnen wollen, können Sie dies über Plenty Artikel-Merkmale realisieren.

Legen Sie hierfür im Plenty Backend ein Artikel-Merkmal an.



In der Schnittstelle können Sie später die Erlöskonten über den Namen (hier „EBook“) zuordnen.

Wichtig ist, dass das Merkmal ein „Bestellmerkmal“ ist. Sonst wird es nicht mit der Bestellung über die API übertragen.

Bestellmerkmal

Ordnen Sie nun dem Artikel dieses Merkmal zu.

Artikel **68004040**

ID 68004040 | Standard

Global Varianten 19261 Multi-Channel Texte Felder **Merkmale** Bilder Bestand Cross-Selling Media Statistik

| Name | Typ | Standardsprache (de) | de |
|----------------------------|------------------|----------------------|----|
| Ebook > Ebook | (Bestellmerkmal) | (Bestellmerkmal) | |
| eBook Autoren > [redacted] | Leer | Leer | |

Weitere Merkmale aktivieren

- Stoffart
- Stofffarbe
- Verwendung
- Für wen
- Marke
- Kennzeichnung
- Motive
 - Farben
- Widerruf ausgeschlossen
- Weitere Farben (Stoffe)
 - Nähnadeln
- Stoffmuster
- Artikel in Dezimalschritten kaufbar
 - Hauptartikel Stoffserie
- Themen
- Youtube
- Ebook
 - Ebook
 - eBook Autoren

Tragen Sie nun die Warengruppe in die Sachkontenzuordnung ein.

Kontenzuordnung Sachkonten

Für Drittland-Export Lief.Land in die Kostenstelle 1

| Steuerpflichtig in | USt | Steuerpflichtig in | geliefert aus | geliefert nach | UStID vorhanden | Sachkonto | Steuerschlüssel | Warengruppe | Bemerkung |
|---|-------|--------------------|---------------|----------------|-----------------|-----------|-----------------|-------------|-------------------------------|
| <input checked="" type="checkbox"/> DE <input checked="" type="checkbox"/> AT | 0,0% | DE | DE | DE | egal | 350000 | | | Keine Ust Inland |
| Umsatzsteuer | 7,0% | DE | DE | DE | egal | 430000 | | | ermässigte Ust Inland |
| <input checked="" type="checkbox"/> 0,0% <input checked="" type="checkbox"/> 7,0% | 20,0% | DE | DE | FR | egal | 423000 | 44 | Ebook | volle Ust Inland |
| <input checked="" type="checkbox"/> 19,0% <input checked="" type="checkbox"/> 20,0% | 19,0% | DE | DE | DE | egal | 440000 | | | Kopie volle Ust Inland |
| <input checked="" type="checkbox"/> 10,0% | 20,0% | DE | DE | DE | egal | 433900 | | | sonst. Ust Inland |
| | 0,0% | DE | DE | EU | nein | 431500 | | | Keine Ust EU |
| | 7,0% | DE | DE | EU | nein | 431000 | | | ermässigte Ust EU |
| | 19,0% | DE | DE | EU | nein | 431500 | | | volle Ust EU |
| | 20,0% | DE | DE | EU | nein | 433900 | | | sonst. Ust EU |
| | 0,0% | DE | DE | EU | ja | 412500 | | | EU steuerfrei (IGL mit UstID) |
| | 0,0% | AT | EU | AT | egal | 0 | | | Ust 0,0% AT |
| | 10,0% | AT | EU | AT | egal | 433901 | | | Ust 10,0% AT |
| | 20,0% | AT | EU | AT | egal | 433900 | | | Ust 20,0% AT |
| | 0,0% | AT | AT | EU | nein | 0 | | | Ust 0,0% EU ohne UstID |
| | 10,0% | AT | AT | EU | nein | 433901 | | | Ust 10,0% EU ohne UstID |
| | 20,0% | AT | AT | EU | nein | 433900 | | | Ust 20,0% EU ohne UstID |
| | 0,0% | DE | DE | Dritt. | egal | 412000 | | | Drittland steuerfrei |

Weiter zu: [Belegfelder](#)

Zurück zu: [Personenkonten](#)

From:

<http://wiki.fibu-schnittstelle.de/> - **Dokumentation Fibu-Schnittstellen der Jera GmbH**

Permanent link:

http://wiki.fibu-schnittstelle.de/doku.php?id=plenty:datev:ledger_menu

Last update: **2025/11/19 07:53**

