



Jera Software GmbH

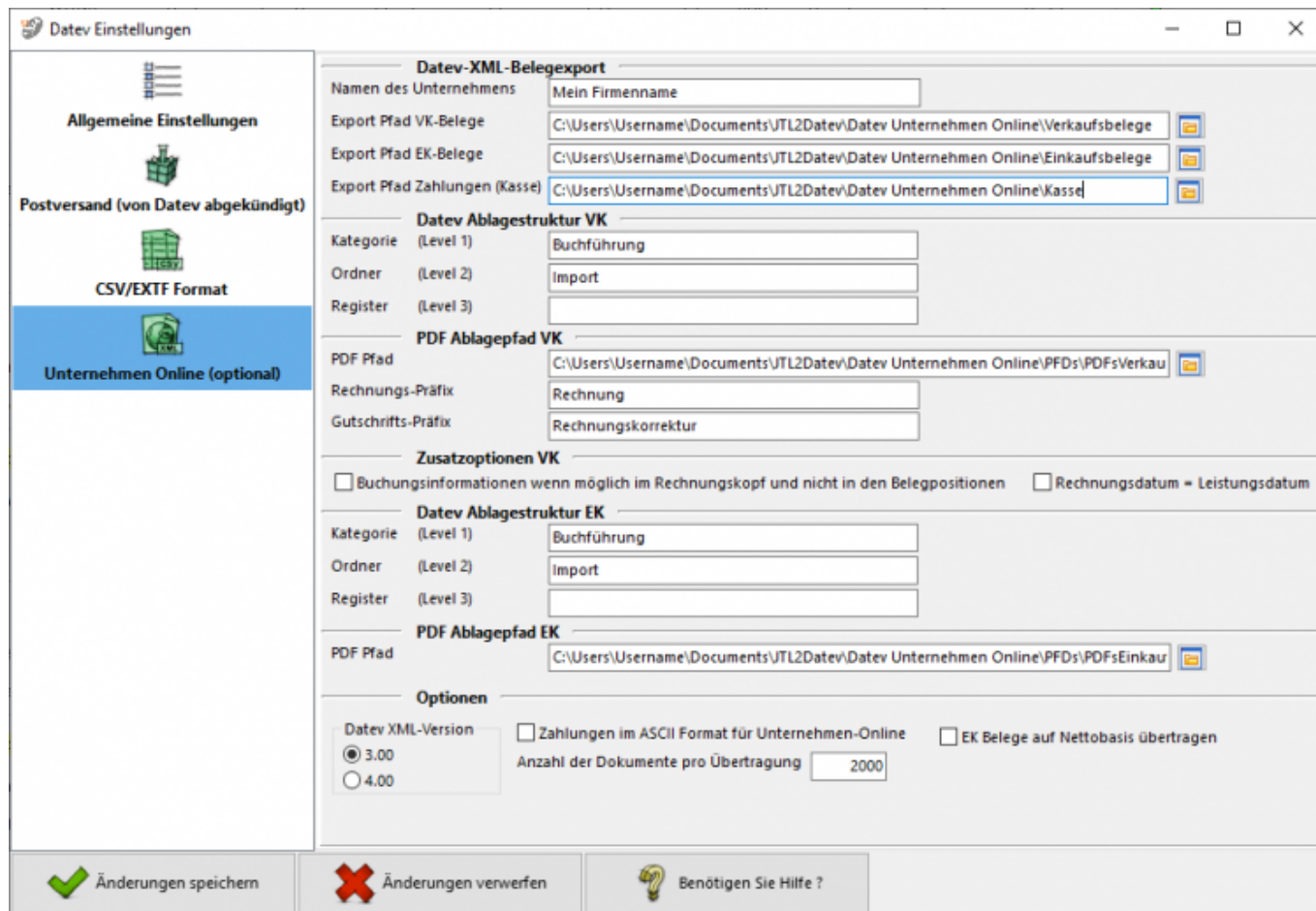
Reutener Straße 4
79279 Vörstetten

Inhaltsverzeichnis

<i>Unternehmen Online (nur bei entsprechender Lizenz vorhanden)</i>	3
Datev-XML-Belegexport	3
Datev Ablagestruktur VK	4
PDF Ablagepfad VK	4
Zusatzoptionen / Übergabe des Sachkontos	4
Optionen	5

Unternehmen Online (nur bei entsprechender Lizenz vorhanden)

Finden Sie im Menü unter Setup/Fibu/Datev/CSV/Unternehmen Online



Datev-XML-Belegexport

Tragen Sie bitte den Namen Ihres Unternehmens ein. Dieser wird in die XML Daten eingetragen.

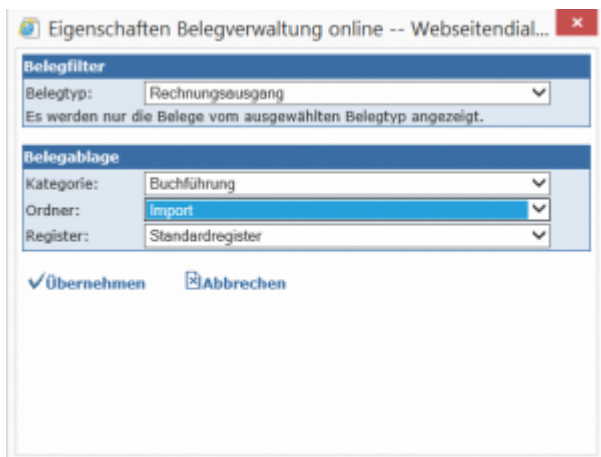
Dieser Name MUSS eingetragen sein, sonst kann die Datei nicht verarbeitet werden.

Die Daten werden grundsätzlich zu einer ZIP Datei zusammengefasst, die Sie anschließend ins Datev Unternehmen Online importieren können. Legen Sie zunächst fest, wo die XML Dateien abgelegt werden sollen.

Es können unterschiedliche Pfade für z.B. Einkaufs- und Verkaufsbelege festgelegt werden, um eine Automatisierung beim Import in Datev zu ermöglichen.

Datev Ablagestruktur VK

Sie können hier festlegen, in welchen Ordner innerhalb von Datev Unternehmen Online, die importierten Daten abgelegt werden sollen. Sie können im Datev Unternehmen Online die Belege aus diesen Ordnern entsprechend filtern:



PDF Ablagepfad VK

Geben Sie hier den Ablagepfad an, in dem sie die PDF Dateien Ihrer Rechnungen und Rechnungskorrekturen ablegen.

Siehe für die JTL WaWi: [JTL PDF Dateien erzeugen](#)

Sie können sowohl das Rechnungs- als auch Gutschriftspräfix festlegen.

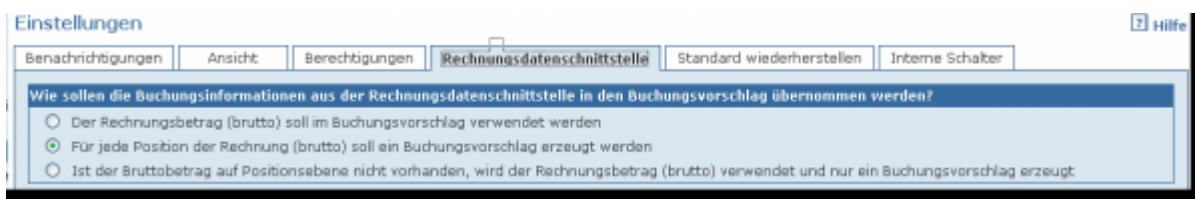
Zusatzoptionen / Übergabe des Sachkontos

Normalerweise werden die Buchungsinformationen in den Artikeln abgelegt, d.h. jeder Artikel wird mit einem Sachkonto versehen.

Es ist aber im XML Format auch möglich, nur ein Sachkonto im Belegkopf für den ganzen Beleg anzugeben. Dies ist aber nur dann möglich, wenn alle Artikel des Belegs mit der gleichen Umsatzsteuer gebucht werden.

Dies ist abhängig von den Einstellungen im Datev Unternehmen Online.

Werden in Ihren Belege unterschiedliche Erlöskonten angesprochen, so wählen Sie bitte diese Variante im Datev Unternehmen Online:



- **Variante 1:**

Der Rechnungsbetrag (brutto) soll im Buchungsvorschlag verwendet werden. Es wird die Gesamtsumme der einzelnen Positionen, in der Datev XML Datei übertragenen Rechnungen in den Rechnungsbüchern online als Buchungsvorschlag verwendet.

- **Variante 2:**

Für jede Position der Rechnung (brutto) wird ein Buchungsvorschlag erzeugt. Die Rechnungspositionen (brutto) der übertragenen Rechnung werden als einzelne Buchungsvorschläge in den Rechnungsbüchern online zur Verfügung gestellt. Fehlen Rechnungspositionen für eine Bereitstellung auf Positionsebene (brutto), wird eine Fehlermeldung im Upload-Protokoll erzeugt. Die Rechnungsdaten werden dann nicht verarbeitet.

- **Variante 3:**

Ist der Bruttobetrag auf Positionsebene nicht vorhanden, wird der Rechnungsbetrag (brutto) verwendet und nur ein Buchungsvorschlag erzeugt. Soweit die erforderlichen Rechnungsdaten für die Verarbeitung der Rechnungspositionen auf Positionsebene vorliegen, werden die Rechnungspositionen (brutto) als separater Buchungsvorschlag in den Rechnungsbüchern online als Buchungsvorschlag zur Verfügung gestellt (Variante 2). Sollten Informationen für die Verarbeitung der Daten auf Positionsebene fehlen, wird die Gesamtsumme (brutto) der Rechnung als Buchungsvorschlag verwendet (Variante 1).

Haben Sie **Variante 1** gewählt, so müssen Sie bei „Buchungsinformationen, wenn möglich im Rechnungskopf und nicht in den Belegpositionen ablegen“ den Hacken setzen.

Haben Sie **Variante 2** gewählt, so müssen Sie bei „Buchungsinformationen, wenn möglich im Rechnungskopf und nicht in den Belegpositionen ablegen“ den Hacken entfernen.

Optionen

ASCII Format

Zahlungsbuchungen werden normalerweise von der Schnittstelle im Postversandformat exportiert. Im Datev Unternehmen Online haben Sie auch die Möglichkeit, z.B. PayPal Zahlungen, wie eine Kasse zu importieren. Dieses Format wird erzeugt, wenn Sie diese Option wählen.

Anzahl der Dokumente pro Übertragung

Die maximale Anzahl von Dokumenten pro Übertragungspaket beträgt bei Unternehmen-Online 5000, diese kann nicht überschritten werden. Die Schnittstelle hat eine Grundeinstellung von 4000, es können aber auch noch kleinere Pakete erstellt werden.

Datev XML-Version

Die Schnittstelle unterstützt derzeit die Datev-XML-Dateiversionen 3.0 und 4.0.

From:

<http://wiki.fibu-schnittstelle.de/> - **Dokumentation Fibu-Schnittstellen der Jera GmbH**

Permanent link:

http://wiki.fibu-schnittstelle.de/doku.php?id=datev:setup:vorlauf_xml&rev=1583330976

Last update: **2020/03/04 15:09**

