



Jera Software GmbH

Reutener Straße 4

79279 Vörsstetten

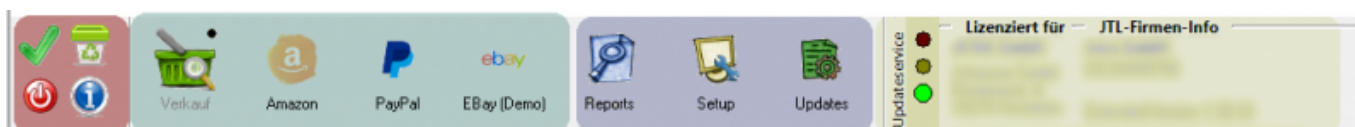
Inhaltsverzeichnis

Bedienung allgemein	3
Allgemeine Funktionen	3
Aufrufen der einzelnen Bereiche (programmspezifische Menüs)	3
Versions-, Lizenz- und Updateservice-Informationen	5



Bedienung allgemein

Im Folgenden ist ein Beispiel für die Menüleiste dargestellt.



Im hier rot markierten Bereich finden Sie die allgemeine Funktionen.

Der mittige, hier grün dargestellte Bereich beinhaltet die programmspezifischen Menüs. Diese können variieren, je nachdem welches Produkt sie mit oder ohne AddOns einsetzen.

Reports ermitteln, Einstellungen tätigen und Updates durchführen können Sie im blau markierten Bereich.

Ganz rechts, gelb markiert finden Sie Informationen über den Updateservice, Ihre Lizenz und die Software Version.

Allgemeine Funktionen

Die Buttons für die allgemeinen Funktionen haben folgende Bedeutung


	Speichern Sie alle Änderungen der Einstellungen mit dem grünen Hacken
	Sie können auch die Änderungen mit dem Papierkorb verwerfen
	Verlassen Sie das Programm
	Allgemeine Infos














Aufrufen der einzelnen Bereiche (programmspezifische







Menüs)

Bitte beachten Sie:

Nicht alle der hier aufgelisteten optionalen AddOns / Payments sind für Ihr Produkt verfügbar!

Mehr Informationen über Preise, Verfügbarkeit, etc. erhalten Sie im Shop: 

 Mandanten	Auswahl der einzelnen Mandanten (nur in der Multi-Mandanten Version)
 Verkauf	Export der Verkaufs-Belege
 Belege	Export der Verkaufs-Belege in der BillBee2Fibu Schnittstelle
 Belege	Export der Verkaufs-Belege in der Afterbuy2Datev Schnittstelle
 Einkauf	Export der Einkaufs-Belege (nur in der Ultimate-Version)
 Amazon	Konvertieren der Amazon Zahlungs-Reports (ab der Extended Version)
 PayPal	Konvertieren des PayPal Kontoauszugs (ab der Extended Version)
 EBay	Anbindung an Ebay bzw. Ebay-Payment(optional)
 Skrill	Konvertieren des Skrill Kontoauszugs (optional)
 HeidelPay	Konvertieren des HeidelPay Kontoauszugs (optional)
 Real	Konvertieren des Real Buchungs-Reports (optional)
 Stripe	Konvertieren des Stripe Kontoauszugs (optional)
 SecuPay	Konvertieren des SecuPay Kontoauszugs (optional)




 mollie	Konvertieren des mollie Kontoauszugs (optional)
 Check24	Konvertieren der Check24 Buchungs-Reports (optional)
 MT940	Konvertieren des MT940-Bank Kontoauszugs (optional)
 Zahlungen	Exportieren der JTL-Zahlungen (nur in der Premium Version)
 Reports	Berichte Schwellenwert-Report (weitere Reports optional)
 Update	Version, Update und Changelog Informationen

Versions-, Lizenz- und Updateservice-Informationen

In diesem Bereich wird der Lizenzinhaber sowie die Versionsinformationen angezeigt.



Die Ampel gibt an, welchen Status der Updateservice hat.

 Updateservice	Der Updateservice ist abgelaufen
 Updateservice	Der Updateservice läuft in den nächsten 30 Tagen ab
 Updateservice	Der Updateservice läuft

Weiter zu: [common](#)

Zurück zu: [Installation](#)

From:

<http://wiki.fibu-schnittstelle.de/> - **Dokumentation Fibu-Schnittstellen der Jera GmbH**

Permanent link:

<http://wiki.fibu-schnittstelle.de/doku.php?id=afterbuy:common:handling&rev=1581952754>

Last update: **2020/02/17 16:19**

